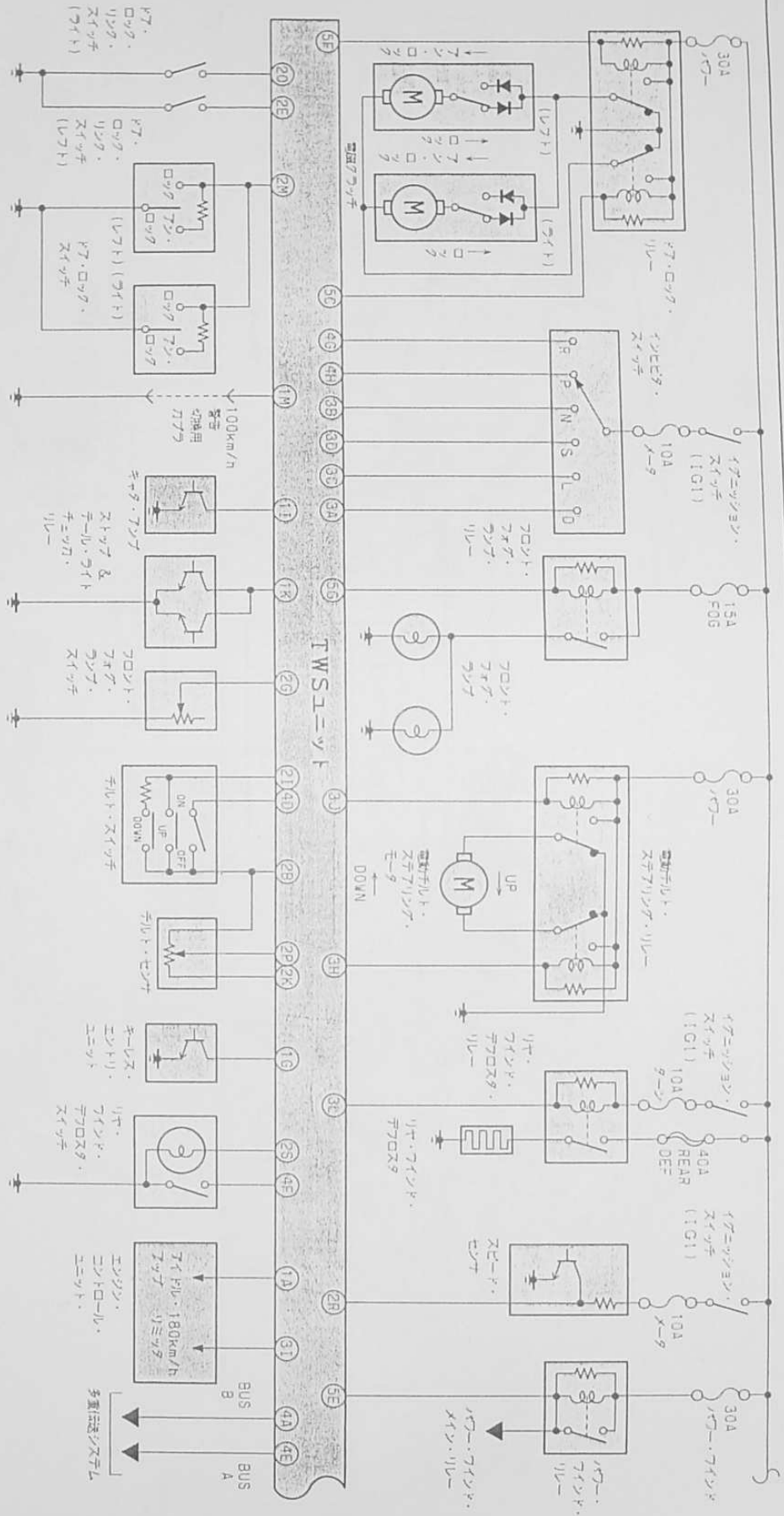


TWSユニット詳細図(1)



黒 白 黄青 黄青 緑黄 * 黄白 灰黄

10	11	12	13	14	15	16	17	18
19	20	21	22	23	24	25	26	27

黄 黄青 黄白 白青 緑黄 黄青 白赤 緑黄 緑黄 *

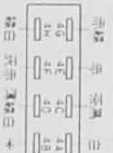
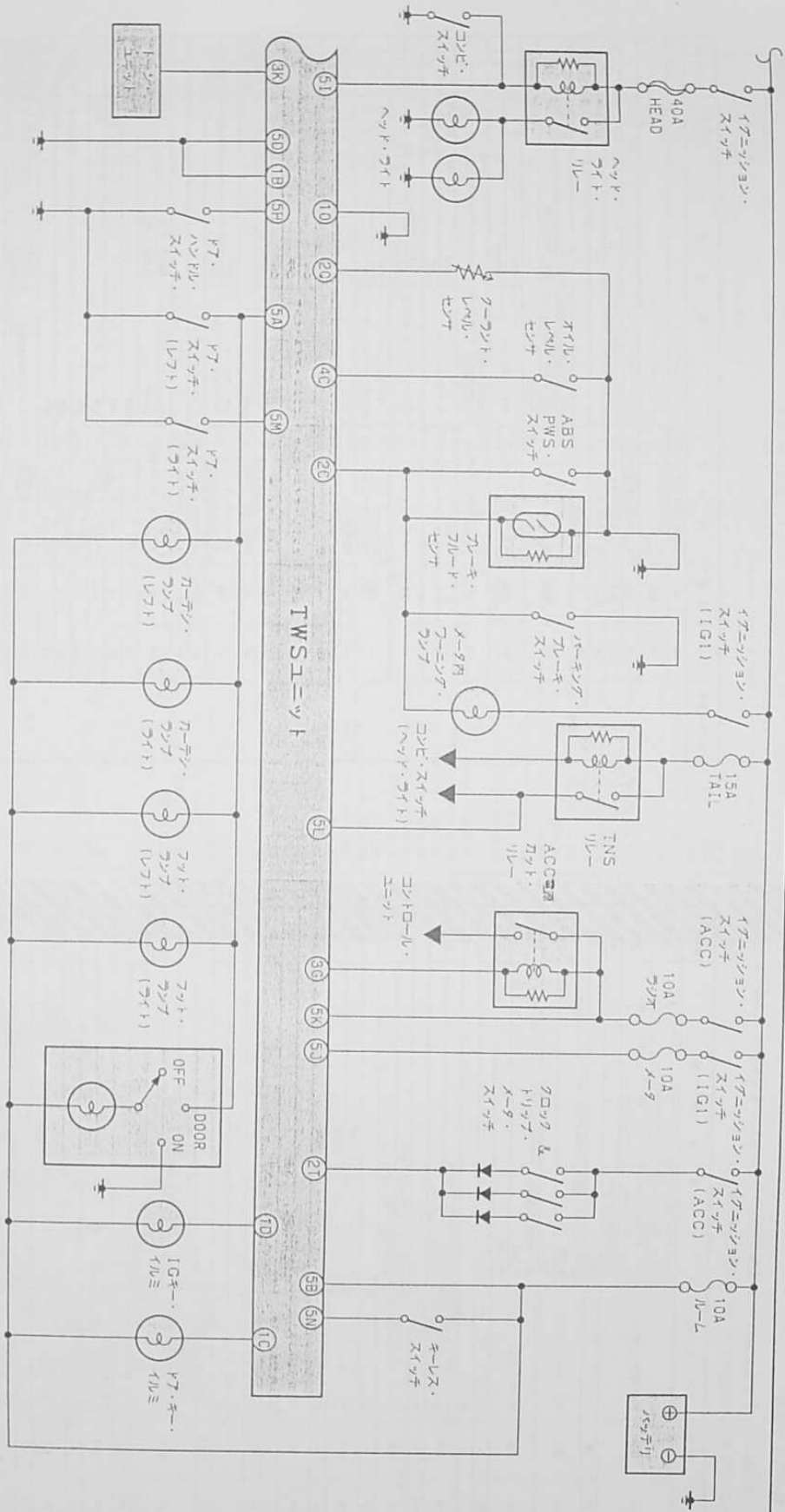
28	29	30	31	32	33	34	35	36
37	38	39	40	41	42	43	44	45

端子	接続先	端子	接続先
1A	エンジン・コントロール・ユニット	1I	キータ・ランプ
1B	ブザー	1J	*
1C	ブザー・キー・リリミ	1K	スピード & テール・ライト・キニカク・リレー
1D	IGキー・リリミ	1L	*
1E	*	1M	100km/h警告リレー
1F	*	1N	*
1G	キーレス・コントロール・ユニット	1O	キー・リリミ・スイッチ
1H	*	1P	*

端子	接続先	端子	接続先
2A	*	2I	チャイルド・スイッチ (MANUAL)
2B	チャイルド・スイッチ	2J	*
2C	パ・キニカク・リレー・スイッチ	2K	チャイルド・センサ
2D	*	2L	*
2E	ブザー・コントロール・スイッチ (リフト)	2M	ブザー・コントロール・スイッチ
2F	*	2N	*
2G	コントロール・ランプ・スイッチ	2O	ブザー・コントロール・スイッチ (リフト)
2H	*	2P	チャイルド・センサ (COM)



TWSユニット詳細図(2)



端子	接続先	端子	接続先
3A	ヘッドランプ・スイッチ(Dレバー)	3H	電動ホイル・スワッチ(Dレバー)
3B	ヘッドランプ・スイッチ(Nレバー)	3I	エンジン・コントロールユニット
3C	ヘッドランプ・スイッチ(Lレバー)	3J	電動ホイル・スワッチ(Lレバー)
3D	ヘッドランプ・スイッチ(Sレバー)	3K	エンジンユニット
3E	*	3L	ヘッドランプ・コントロール
3F	*		
3G	ACC電源リレー(コイル)		

端子	接続先
4A	多重遮断リレー(BUS B)
4B	*
4C	ブレーキ・ランプ・センサー
4D	電子・スワッチ(AUTO)
4E	多重遮断リレー(BUS A)
4F	ヘッドランプ・スワッチ(コントロール)
4G	ヘッドランプ・スワッチ(コイル)
4H	

端子	接続先	端子	接続先
5A	ヘッドランプ(レフト)	5H	ヘッドランプ(レフト)
5B	B電源	5I	ヘッドランプ(レフト)
5C	ヘッドランプ(コイル)	5J	IG1電源
5D	7-ス	5K	ACC電源
5E	ブレーキ・ランプ・リレー	5L	INSリレー
5F	ヘッドランプ(コントロール)	5M	ヘッドランプ(コントロール)
5G	ブレーキ・ランプ・コントロール	5N	ブレーキ・ランプ

